



2023 Urban Mobility





# MOVE

## Die beste Wahl für den Stadtverkehr

Die jetzt in neuen Farben erhältlichen Yamaha Urban Mobility-Modelle bringen dich in der Stadt schnell und effizient von A nach B. Mit einem Fahrzeug unterwegs zu sein, das persönliche Freiräume bietet, ist wichtiger denn je. Yamahas breites Angebot an zwei- und dreirädrigen Fahrzeugen steht für diese unkomplizierte Mobilität mit maximalem Fahrspaß.

Die dreirädrigen Tricity-Modelle werden mit 125 und 300 cm<sup>3</sup> Hubraum angeboten. Ihre beiden Vorderräder sorgen für mehr Haftung und Bremskraft. Dadurch sind sie ideal für Fahrer, die das höhere Stabilitäts- und Kontrollgefühl des

3-Räder-Konzepts schätzen. Wie alle Yamaha Urban Mobility-Modelle können auch der Tricity 125 und der Tricity 300 mit dem Führerschein der Klasse B\* gefahren werden. Das macht sie besonders bei Pendlern beliebt, die unkompliziert, komfortabel und kostengünstig unterwegs sein möchten.

Der sportlich-dynamische und höchst attraktive NMAX 125 tritt mit einer beeindruckenden technischen Ausstattung wie schlüsselloser Bedienung, 12 Volt Steckdose und großem LCD-Cockpit mit Bluetooth-Verbindung zum Smartphone an. Der stylische D'elight ist mit seinem modernen Design, dem niedrigsten Gewicht seiner Klasse

und dem kraftstoffsparenden Start-/Stopp-System ist beliebt bei Fahrern und besonders auch bei Fahrerinnen, die smart und modisch mobil sein möchten.

Die Zeit für echte Veränderungen ist gekommen. Und der neue Elektroroller NEO's kann dir ein neues Gefühl von Freiheit in deiner Stadt geben! Dieser komfortable, wendige und leicht zu fahrende Roller der neuen Generation von Yamaha wird von einer Lithium-Ionen-Batterie angetrieben und verfügt über einen Direktantriebs-Radnabenmotor, der für eine starke und kontrollierte Beschleunigung sorgt – und das bei null Emissionen und einer superleisen Fahrt!

\*Führerscheinklasse 3 und B, wenn vor dem 13.01.2013 erteilt. Zudem empfiehlt Yamaha, dass alle Fahrer vor der ersten Fahrt mit einem zwei- oder dreirädrigen Fahrzeug an einem Motorrad-Fahrsicherheitstraining teilnehmen.

The Best Move  
in Town



## Tricity 300

Mobilität in ihrer cleversten Form: Dieser Urban Mobility Roller der Premium-Klasse ist eine perfekte Lösung für alle Pendler in der Stadt, die einfach, schnell und bequem von A nach B kommen wollen.

Leicht, elegant und super agil: Der Tricity 300 bringt frischen Wind in den City-Alltag! Für beeindruckende Beschleunigung und ausreichend Leistung auf längeren Autobahnstrecken sorgt ein drehmomentstarker Blue Core-Motor mit 300 cm<sup>3</sup> Hubraum. Das fortschrittliche 3-Räder-Konzept vermittelt ein völlig neues Gefühl von Stabilität und schafft enormes Vertrauen. Die beiden Vorderräder mit spezieller Neigetechnik bieten zusätzlichen Kurvengrip – und dank der direkten Lenkung in Verbindung mit extra schmalen Abmessungen lässt sich das geniale Pendlerfahrzeug kinderleicht handeln. Dazu kommen weitere innovative Ausstattungs-Features wie ein praktisches Standing Assist-System, das den Roller beim Anhalten aufrecht hält.


Und das Beste ist: Jeder, der einen Führerschein der Klasse 3 und B mit Ausstellungsdatum vor dem 18.01.2013 besitzt, kann all diese Vorteile sofort ohne weitere benötigte Führerscheine genießen!





### 3-rädriges Stadtmobil mit Tricity DNA

Yamaha eröffnet mit dem Tricity 300 die Welt der urbanen Mobilität für ein noch breiteres Publikum. Mit dynamischem Design, herausragender Leistung, erstklassigen technischen Daten und benutzerfreundlicher Technologie kann dieser überaus alltagstaugliche Dreirad-Roller mit dem Führerschein der Klasse 3 und B\* (wenn vor dem 18.01.2013 erteilt) gefahren werden. Somit können deutlich mehr Personen in den Genuss kommen, sich in der Stadt frei und schnell zu fortzubewegen. (\*Zudem empfiehlt Yamaha, dass alle Fahrer vor der ersten Fahrt mit einem zwei- oder dreirädrigen Fahrzeug an einem Motorrad-Fahrsicherheitstraining teilnehmen.)



### Wirtschaftlicher und leistungsstarker 300 cm³-Blue Core-Motor

Angetrieben von einem leistungsstarken, sparsamen 300 cm³ Blue Core-Motor bringt der Tricity 300 die urbane Mobilität auf ein neues Level. Der flüssigkeitsgekühlte 1-Zylinder-4-Takt-Motor liefert viel Leistung – auch für längere Autobahnetappen. Die starke, lineare Drehmomententfaltung begeistert schon bei niedrigen Drehzahlen. Auch dank optimiertem Automatikgetriebe heißt es einfach: Gas geben und rasant beschleunigen.



### Standing Assist-System

Das Fahren in der Stadt ist oft geprägt von viel Stop-and-Go-Verkehr. Deshalb hat Yamaha ein Standing Assist-System entwickelt. Es ist ein echter Vorteil beim Anhalten an Ampeln oder Kreuzungen.



### Der Leichteste seiner Klasse / Hohe Reichweite

Der Tricity 300 kombiniert das leichte Handling eines Scooters mit dem zusätzlichen Gefühl von Vertrauen und Stabilität, das ein dreirädriges Fahrzeug bietet. Er ist nicht nur das leichteste Modell in dieser Klasse, sondern bietet auch beste technische Daten. Mit seinem 13 Liter-Tank, der aerodynamischen Verkleidung und der Verkleidungsscheibe ist er eine kluge Wahl auch für Touren.


## Tricity 300



Sand Grey



Power Grey



### Großzügig bemessener Stauraum

Die dynamische Tricity 300 überzeugt nicht nur mit seinem sportlichen Erscheinungsbild, der schlanken Verkleidung und den erstklassigen technischen Daten, er ist auch ein äußerst praktisches und funktionales Fahrzeug. So gibt es unter der Sitzbank einen Stauraum, groß genug für zwei Integralhelme oder eine A4-Aktentasche. Die Zündung und die Schlösser für die Stauräume lassen sich mit dem praktischen Smart Key betätigen. Vorne in der Verkleidung befindet sich eine 12 Volt-Steckdose zum Betreiben oder Aufladen von Geräten.



### LCD-Instrumente und hochwertiges Finish

Der Tricity 300 ist ein High-End-Fahrzeug mit einer hochwertigen Optik und einem erstklassigen Finish. Zur herausragenden Ausstattung des Tricity 300 zählt auch das Cockpit im PKW-Stil. Alle wichtigen Daten und Informationen werden klar und leicht verständlich angezeigt. Die Kontrollleuchten zeigen die ABS-, Standing Assist-, TCS-Funktion und die Umgebungstemperatur an – mit einer nützlichen Warnung für Temperaturen von 3 °C und darunter.



### Große Scheibenbremsen

Das 3-Rad-Konzept des Tricity 300 vermittelt ein neues Gefühl von Stabilität, schafft Vertrauen und ist die cleverste Art, sich in der Stadt fortzubewegen. Die Scheibenbremsen mit 267 mm großen Bremsscheiben vorne und hinten bieten eine Menge Bremskraft und dank ABS eine hervorragende Kontrolle auch auf nassen und rutschigen Straßen.




### Fahrbar mit Führerschein Klasse B

Das erste Yamaha Fahrzeug mit großem Hubraum, fahrbar mit Führerschein Klasse B\*

\*Einschränkungen und Einschränkungen können pro Land nach geltendem Recht gelten. Zudem empfiehlt Yamaha, dass alle Fahrer vor der ersten Fahrt mit einem zwei- oder dreirädrigen Fahrzeug an einem Motorrad-Fahrsicherheitstraining teilnehmen.



Petrol Blue



Tricity 300

## Zubehör



### Tricity 300 Urban Paket

Wir wissen, wie es sich anfühlt, mehr Platz zum Verstauen des Gepäcks zu haben. Deshalb haben wir das Urban Paket mit einem integrierten Heckträger und einem 39 Liter-Topcase ausgestattet, das deinen Helm, zusätzliches Gepäck oder alles andere, was Du mitnehmen möchtest, aufnimmt. Ein integriertes Rückenpolster bietet auch dem Beifahrer eine komfortable Fahrt. Die hohe Scheibe bietet zusätzlichen Windschutz und hält gleichzeitig deine Sicht frei. Erhältlich bei deinem Yamaha Partner. Den Anbau des hochwertigen Originalzubehörs an deinem Tricity 300 kannst Du dort gleich mit erledigen lassen.



### Tricity 300 Sport Paket

Der leichte und elegante Tricity 300 verfügt über erstklassige Spezifikationen, die ihn zu einem modischen und dynamischen 3-Rad-Roller machen. Für eine zusätzliche Dosis Dynamik und ein noch sportlicheres Aussehen besteht das Sport Paket aus einem kratzfesten Sport-Windschild, einem Kennzeichenhalter mit LED-Kennzeichenleuchte und unteren Aluminium-Fußbrettern mit griffigen Gummipads. Erhältlich bei deinem Yamaha Partner. Den Anbau des hochwertigen Originalzubehörs an deinem Tricity 300 kannst Du dort gleich mit erledigen lassen.



### Tricity 300 Winter Paket

Mit seinem 3-Rad-Konzept vermittelt der Tricity 300 ein neues Gefühl von Stabilität und Selbstvertrauen und ist damit ein ideales Fahrzeug für das ganze Jahr, auch bei kaltem und schlechtem Wetter. Jetzt hast Du einen Roller, den Du bei allen Wetterverhältnissen nutzen kannst. Das Winterpaket haben wir mit einem wasserabweisenden Wind-und Wetterschutz sowie einer Griffheizung komplettiert. Erhältlich bei deinem Yamaha Partner. Den Anbau des hochwertigen Originalzubehörs an deinem Tricity 300 kannst Du dort gleich mit erledigen lassen.

## Tricity 300 Zubehör




Sportscheiben-Kit  
BX9-F83J0-A0-00



Akrapovič Slip-on-Titanschalldämpfer  
90798-33204-00



Schwarzer Akrapovič Slip-on-Schalldämpfer  
90798-33203-00



Aluminium-Ventilkappe  
90338-W1018-RD



Wind- und Wetterschutz  
BX9-F47L0-10-00



Soziusrückenpolster  
BV1-F843F-30-00



Niedrige Sitzbank  
B74-F47C0-L0-00



Topcase City, 39 L  
52S-F84A8-00-00



Soziusrückenlehne für Topcase City, 39 L  
37P-F84U0-A0-00



Endgriff  
B9Y-F6246-U0-00



Konsolentasche  
B9Y-F0750-00-00



Abdeckung für Kennzeichenhalter  
B74-F163A-00-00



Hoher Windschild  
BX9-F83J0-B0-00



Heckgepäckträger  
B74-F48D0-00-00



Handschutz-Kit  
BX9-F85F0-00-00



Innentasche für Topcase City, 39 L  
YME-BAG39-00-00



Topcase 34 L (Grundmodell)  
BBW-F840E-00-00



Kennzeichenhalter  
BX9-F16E0-00-00



Topcase 45 L (Grundmodell)  
BBW-F840E-10-00



Soziusrückenlehne für das 45 L-Topcase  
BBW-F84U0-10-00



Trittbrettset  
BX9-F74M0-00-00



Innentasche für 45 L-Topcase  
YME-BAG45-00-00



Rückenlehnen-Basissatz  
BX9-F84U0-00-00

Eins mit der Stadt



## NMAX 155

Die Zeiten ändern sich und wir alle müssen überlegen, wie wir uns auf intelligente Art und Weise in der Stadt und in ihrem Umfeld bewegen. Der NMAX 155 wird von einem leistungsstarken 155 cm<sup>3</sup>-Motor für eine schnellere Beschleunigung zum leichteren Überholen mit einer höheren Höchstgeschwindigkeit angetrieben, um dem Verkehr auf der Autobahn einen Schritt voraus zu sein, und ist Yamahas Vision von persönlicher neuer Mobilität.

Das sportliche Verkleidungsdesign ist mit den neuesten LED-Leuchten ausgestattet und verfügt über eine aerodynamische Frontverkleidung, die einen erhöhten Schutz vor Wind und Regen bietet. Der neue Rahmen sorgt für eine leichtere Manövrierfähigkeit im Verkehr und bietet eine bequemere und entspanntere Fahrposition.

Zum ultimativen urbanen Pendler schlechthin wird der NMAX 155 jedoch durch seine Fähigkeit, dich jederzeit in Verbindung bleiben zu lassen. Die neue CCU (Communication Control Unit) wird über Bluetooth mit deinem Smartphone gekoppelt, um dir den Zugriff auf wichtige Informationen zu gewähren. Funktionen wie die schlüssellose Smart Key-Zündung, die Steckdose und der Stauraum unter der Sitzbank erleichtern den Alltag erheblich.



Ruby Red



Milky White



Power Grey



Deep Blue



### Blue Core-Motor mit 155 cm<sup>3</sup> Hubraum

Der 155 cm<sup>3</sup>-Blue Core-Motor des NMAX bietet eine stärkere Beschleunigung und höhere Höchstgeschwindigkeit. Damit eignet sich der Roller ideal, um Busse in der Stadt zu überholen und dem schnelleren Verkehr auf der Autobahn einen Schritt voraus zu sein. Er ist außerdem extrem leise und sparsam. Mit dem größeren 7,1 Liter-Kraftstofftank kannst Du etwa 300 km fahren, bevor Du tanken musst.



### Sportliches Verkleidungsdesign

Yamaha hebt den NMAX 155 mit dem Verkleidungsdesign auf die nächste Ebene. Er verfügt über eine elegante Frontverkleidung mit einem dynamischen LED-Doppelscheinwerfer und eingebauten Positionslichtern – während das LED-Rücklicht und die integrierten vorderen und hinteren Blinker das erstklassige Erscheinungsbild des ultimativen Einstiegsrollers von Yamaha noch weiter optimieren.



### CCU Communication Control Unit

Der NMAX nutzt als erster Roller Yamahas neue Communication Control Unit (CCU), die dich auf dem Laufenden hält und jede Fahrt angenehmer macht. Lade dir die Yamaha MyRide-App auf dein Smartphone herunter und stelle eine Verbindung über Bluetooth her. Du kannst auf eine Vielzahl von technischen Informationen und Betriebsinformationen zugreifen – und kannst deinen Roller sogar mit dem Parkplatzfinder der App wiederfinden! Mithilfe des zuletzt verbundenen Standorts deines Smartphones, nicht über GPS.



### Smart Key-System

Der NMAX ist einer der modernsten Roller der Klasse und ist standardmäßig mit dem Smart Key-System von Yamaha ausgestattet. Solange Du den Smart Key bei dir trägst, kannst Du mit diesem schlüssellosen System deinen NMAX einschalten, Zeit sparen und den gesamten Vorgang viel einfacher und bequemer gestalten. Nie mehr nachts auf einem dunklen Parkplatz nach herkömmlichen Schlüsseln suchen!

Eins mit der Stadt



## NMAX 125

Jetzt ist es an der Zeit, die Art und Weise, wie man sich in der Stadt bewegen will, neu zu überdenken. Der NMAX 125 ist Yamahas Vision von individueller Mobilität. Dieser bedienungsfreundliche Pendler-Roller wird von einem agilen und sparsamen Blue Core 125 cm<sup>3</sup>-Motor angetrieben. Eine Tankfüllung bietet eine Reichweite von etwa 300 km. Er bietet neben seiner Premium-Lackierung auch eine hochkarätige Technik und das alles zu einem attraktiven Preis.

Die sportliche, dynamische Verkleidung des NMAX 125 hat elegante LED-Leuchten vorne und hinten, ist aerodynamisch gestaltet und bietet jetzt noch besseren Schutz vor Wind und Wetter. Das Fahrwerk bietet ein verbessertes Handling im hektischen Stadtverkehr und dank der perfekten Ergonomie ist jede Fahrt mit ihm ein äußerst bequemes Vergnügen.

Seine serienmäßige High-Tech-Ausstattung ist beispielhaft! Die neue CCU (Communication Control Unit) des NMAX 125 wird über Bluetooth mit dem Smartphone verbunden und ermöglicht den Zugriff auf wichtige Informationen. Funktionen wie die schlüssellose Smart Key-Bedienung, die 12 Volt Steckdose und der Stauraum unter der Sitzbank erleichtern den Alltag erheblich.





#### Blue Core-Motor mit 125 cm<sup>3</sup> Hubraum

Egal, ob in der Rushhour in der City oder bei Überlandfahrten, der sportliche NMAX 125 bietet eine ideale Mischung aus Leistung, Spaß und Wirtschaftlichkeit. Der geräuscharme 125 cm<sup>3</sup>-Blue Core-Motor zeichnet sich durch seinen geringen Kraftstoffverbrauch und die starke Beschleunigung aus. So lässt man den Verkehr souverän hinter sich. Dank des auf 7,1 Liter vergrößerten Kraftstofftanks hat der NMAX 125 eine Reichweite von etwa 300 km.



#### Sportliches Verkleidungsdesign

Auch in Sachen Design macht der NMAX 125 einen großen Schritt nach vorne. So bietet die elegante Frontverkleidung mit dem dynamischen LED-Doppelscheinwerfer und den eingebauten Positionslampen einen attraktiven Look. Das LED-Rücklicht und die integrierten vorderen und hinteren Blinker runden das erstklassige Erscheinungsbild dieses ultimativen 125 cm<sup>3</sup>-Einstiegsrollers ab.



#### CCU Communication Control Unit

Der NMAX nutzt als erster Roller Yamahas neue Communication Control Unit (CCU), die dich auf dem Laufenden hält und jede Fahrt angenehmer macht. Lade dir die Yamaha MyRide App auf dein Smartphone herunter und stelle eine Verbindung über Bluetooth her. Du kannst auf eine Vielzahl von technischen Informationen und Betriebsinformationen zugreifen – und kannst deinen Roller sogar mit dem Parkplatzfinder der App wiederfinden! Mithilfe des zuletzt verbundenen Standorts deines Smartphones, nicht über GPS.



#### Smart Key-System

Der NMAX ist einer der modernsten Roller der Klasse und ist standardmäßig mit dem Smart Key-System von Yamaha ausgestattet. Solange Du den Smart Key bei dir trägst hast, kannst Du mit diesem schlüssellosen System deinen NMAX einschalten, Zeit sparen und den gesamten Vorgang viel einfacher und bequemer gestalten. Nie mehr nachts auf einem dunklen Parkplatz nach herkömmlichen Schlüsseln suchen!



#### Rahmen mit hoher Steifigkeit

Hinter der dynamischen neuen Verkleidung verborgen, trägt der Rahmen dazu bei, den NMAX zu einem der leistungsstärksten Stadt-Pendler von Yamaha zu machen. Er verfügt über einen großen 7,1 Liter-Kraftstofftank im Mittelunnel, was eine bessere Gewichtsverteilung bei hervorragender Manövrierbarkeit bietet. Das Fahrwerk und die Verkleidung bieten eine komfortable Fahrposition mit erhöhtem Windschutz und geringerem Geräuschpegel.



#### Traktionskontrolle (TCS)

Der NMAX ist mit einem Antriebssteuerungssystem (TCS) ausgestattet, mit dem Du auf losen oder rutschigen Oberflächen wie nassem Kopfsteinpflaster oder Straßenbahnschienen sicherer fahren kannst. Wenn das TCS ein bevorstehendes Durchdrehen der Hinterreifen feststellt, wird der Antrieb am Hinterrad vorübergehend reduziert, sodass der Reifen die Traktion beibehält. So kannst Du bei unterschiedlichen Wetter- und Straßenoberflächenbedingungen sicher fahren.



#### Start & Stopp

Allein durch das Fahren eines so sparsamen Rollers trägst Du dazu bei, deinen CO<sub>2</sub>-Fußabdruck und die Umweltverschmutzung in den Städten weiter zu verringern und den Kraftstoffverbrauch zu minimieren. Der NMAX ist mit einem Start & Stopp-System ausgestattet, das beim Anhalten an Ampeln bzw. im Stau den Motor ausschaltet. Wenn die Ampel wieder grün wird, löst Du einfach die Bremsen und gibst Gas. Der Motor startet sofort.



#### Stauraum unter der Sitzbank

Der NMAX ist Yamahas sportlichster und dynamischster 125 cm<sup>3</sup>-Roller im Urban-Mobility-Segment. Seine stark ausgeprägte praktische Seite macht ihn aber auch zu einem idealen Begleiter für Arbeit und Freizeit. Unter der konturierten Doppelsitzbank befindet sich der großzügige Stauraum – groß genug für deinen Helm und andere persönliche Gegenstände, wenn Du den Roller abstellst.

## NMAX 125



Deep Blue

Power Grey

Power Grey



Milky White





## NMAX 155 / 125 Zubehör



### NMAX Urban-Paket

Mit seinen kompakten Abmessungen und der ausgezeichneten Kraftstoffeffizienz brilliert der NMAX in der Hektik der Stadt. Das Urban-Paket gewährleistet Platz sowie Komfort - und somit ein optimales Fahrerlebnis in städtischen Gebieten. Die hohe Scheibe bietet hervorragenden Schutz vor Fahrtwind und dank ihres hartbeschichteten Polycarbonats ist sie widerstandsfähig gegen Kratzer und Stoßschäden. Das Topcase (39 Liter) passt perfekt auf den Aluminium-Heckträger und bietet all den zusätzlichen Stauraum, den Du benötigst. Sein integriertes Design und unsere strengen Tests garantieren sichere und sorgenfreie Fahrt Jahr für Jahr. Der Schloss-Satz für das Topcase ist im Paket enthalten, die Rückenlehne bietet dem Beifahrer optimalen Komfort. Das Urban-Paket macht den NMAX zu deinem besten Freund in der Stadt. Erhältlich ab sofort bei deinem Yamaha Partner, der dieses hochwertige Originalzubehör auch gern an deinen NMAX montiert.

### NMAX Winter-Paket

Möglicherweise möchtest Du deinen NMAX das ganze Jahr über für Pendelfahrten verwenden. Und wir möchten sicherstellen, dass Du mit größtmöglichem Komfort fährst, sodass deine Fahrt nicht nur angenehm, sondern auch sehr viel bequemer wird. Um dich vor Witterungseinflüssen zu schützen, haben wir das Winterpaket für den NMAX entwickelt, das aus einem Wind- und Wetterschutz sowie Heizgriffen besteht. Der Wind- und Wetterschutz schützt deine Füße vor Regen und kaltem Wind und hat ein reflektierendes Logo, durch das deine Sichtbarkeit erhöht wird. Die Heizgriffe bieten eine solide Heizleistung, damit deine Hände schön warm bleiben. Erhältlich ab sofort bei deinem Yamaha Partner, der dieses hochwertige Originalzubehör auch gern an deinen NMAX montiert.



## NMAX 155 / 125 Zubehör



Farbige Deckel für das Topcase City, 39 L  
52S-F842M-00-00



Topcase City, 39 L  
52S-F84A8-00-00



Breiter Zusatz-Windschild  
B3T-F83M0-00-00



Universalhalterung  
B74-F81A0-10-00



Aluminium-Ventilkappe  
90338-W1018-RD



USB-Ladegerät 5V  
B4T-H6600-00-00



Trittbretter, Unten  
B6H-F74M0-10-00



Werkzeugsatz, metrisch  
ABA-METRC-00-00



NMAX-Heckgepäckträger  
B6H-F48D0-00-00



Topcase City, 30 L  
ZDP-284A8-A0-00



Hoher Windschild NMAX  
B6H-F83J0-00-00



NMAX-Wind- und Wetterschutz  
B6H-F47L0-00-00



NMAX Urban-Paket  
B6H-FVUP0-00-00



Innentasche für Topcase City, 39 L  
YME-BAG39-00-00



Smartphone Case  
YME-FCA59-00-00



Trittbretter, Oben  
B6H-F74M0-00-00



Heizgriffe „120“  
YME-F2960-10-00



Soziusrückenlehne für Topcase City, 39 L  
37P-F84U0-A0-00



Ein-Schließ-System für Seitenkoffer und Topcase (Kompatibilität abhängig vom Fahrzeugschlüssel)  
59C-281C0-00-00



Konsolentasche  
B9Y-F0750-00-00



Set mit farbigen Topcase-Designelementen  
BBW-F84W1-A0-16



Innentasche für 34 L-Topcase  
YME-BAG34-00-00



Soziusrückenlehne für das 34 L-Topcase  
BBW-F84U0-00-00



Topcase 34 L (Grundmodell)  
BBW-F840E-00-00

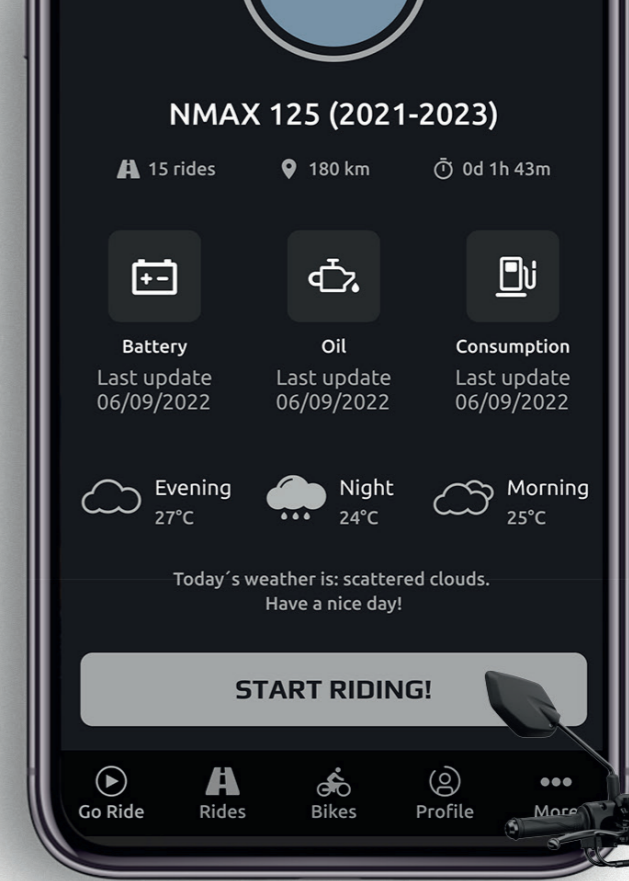
Die oben aufgeführten Artikel sind nur eine Auswahl der verfügbaren Anbauteile. Weitere Informationen erhältst Du bei deinem autorisierten Yamaha Partner. Dieser berät dich gerne, welche Produkte für deine Yamaha am besten geeignet sind. Eine vollständige Zubehörliste findest Du auch auf unserer Website.



## NMAX – Konnektivität

So verbindest Du deinen NMAX mit der MyRide App: Lade einfach die kostenfreie Yamaha MyRide App auf dein Smartphone, stelle mit Bluetooth eine Verbindung her, und schon hast Du Zugriff auf eine Vielzahl von technischen und fahrtechnischen Informationen.

Scanne einfach den hier gezeigten QR-Code mit deiner Smartphone-Kamera und schau dir das Video an. Es erklärt, wie Du deinen Yamaha NMAX mit der MyRide App verbindest.



Mobilität  
leicht gemacht



## D'elight

Die neue Leichtigkeit des Mobilseins: Dieser attraktive Pendler-Roller ist eine der schnellsten, intelligentesten und wirtschaftlichsten Fortbewegungs-Möglichkeiten für moderne Stadtmenschen.

Wer seine kostbare Zeit effektiv nutzen und im turbulenten City-Alltag flexibel unterwegs sein möchte, muss nach alternativen Mobilitätslösungen suchen: Der D'elight definiert urbane Fortbewegung neu – und bietet seinem Fahrer die Freiheit, mit spielerischer Leichtigkeit ans Wunschziel zu gelangen, wann immer er möchte. Dank des agilen Fahrwerks in Verbindung mit kompakten Abmessungen kommt man selbst bei Stau super flink durch den Stadtverkehr. Der leise und sparsame 125 cm<sup>3</sup>-Motor verfügt über eine automatische Start & Stopp-Funktion zur Senkung des Schadstoffausstoßes und Kraftstoffverbrauchs.

Dazu kommen viele weitere Highlights wie der stylische Look und ein praktisches Staufach unter der Doppelsitzbank mit ausreichend Platz für einen Integralhelm.



Power Black



Lava Red



Pearl White



### Schlankes Verkleidungsdesign und LCD-Instrumente

Mit seinem schlanken Verkleidungsdesign macht der stylische D'elight überall eine gute Figur. Mit einer leichten Frontverkleidung und einem klassischen runden Scheinwerfer – sowie einer LED-Positionsleuchte und integrierten Blinkern – ist dieser leichte Stadtpendler einer der coolsten Roller in der 125er-Kategorie. Außerdem verfügt er über ein LCD-Display mit Analoganzeige und Warnleuchten.



### Blue Core-Motor mit 125 cm<sup>3</sup> Hubraum

Der 125 cm<sup>3</sup> Blue Core-Motor der neuesten Generation bietet modernste Technologie. Das Ergebnis sind maximale Effizienz bei herausragender Zuverlässigkeit. Schon im unteren Drehzahlbereich entwickelt der Motor ein starkes Drehmoment und beschleunigt kraftvoll bei hervorragender Wirtschaftlichkeit.



### Leichtgewicht

Der Roller wiegt fahrbereit nur 101 kg. Damit ist der D'elight der leichteste Roller seiner Klasse. Dank seines geringen Gewichts macht das Fahren mit diesem neuen Unisex-Roller sehr viel Spaß. Das macht ihn im Verkehr agiler und wendiger. Außerdem ist er einfacher zu parken.



### Geräumiger Stauraum unter der Sitzbank

Der D'elight bietet viel Stauraum unter der Sitzbank. Tatsächlich ist er einer der wenigen Roller in der Klasse, die einen Integralhelm aufnehmen können. Unterwegs erweist er sich als perfekter Begleiter. Man kann persönliche Gegenstände mitnehmen oder auch mal Einkäufe erledigen.



## D'elight Zubehör



Topcase City, 39 L  
52S-F84A8-00-00



Soziusrückenlehne für Topcase City, 39 L  
37P-F84U0-A0-00



Innentasche für Topcase City, 39 L  
YME-BAG39-00-00



Topcase City, 30 L  
2DP-284A8-A0-00



D'elight Heckträger  
B3Y-F48D0-00-00



Universal-Montageplatte für Topcase City  
37P-F84X0-00-00



Standard-Schließsystem für Topcase  
52S-21780-09-00



Farbige Deckel für das Topcase City, 39 L  
52S-F842M-00-00



Smart-Key-Hülle  
90798-LSKC5-00



Aluminium-Ventilkappe  
90338-W1016-RE



Innentasche für Topcase City, 50 L  
YME-BAG50-00-00



Soziusrückenlehne für Topcase City, 50 L  
37P-F84U0-B0-00



Topcase City, 50 L Volumen  
34B-F84A8-10-00



Ein-Schließ-System für Seitenkoffer und Topcase (Kompatibilität abhängig vom Fahrzeugschlüssel)  
59C-281C0-00-00



Farbige Deckel-Seitenelemente für das Topcase City, 50 L  
34B-F843F-0F-00



Yamaha „Outdoor“ Abdeckplane  
C13-UT101-00-0L



Smartphone Schutzhülle  
YME-FCAS9-00-00



Set mit farbigen Topcase-Designelementen  
BBW-F84W1-A0-17



Innentasche für 34 L-Topcase  
YME-BAG34-00-00



Soziusrückenlehne für das 34 L-Topcase  
BBW-F84U0-00-00



Topcase 34 L (Grundmodell)  
BBW-F840E-00-00



Rauchfarbener Reflektor  
BBW-F84SR-S0-00



Werkzeugsatz, metrisch  
ABA-METRC-00-00



Universal Smartphone Halter  
YME-FUPCL-00-00

Die oben aufgeführten Artikel sind nur eine Auswahl der verfügbaren Anbauteile. Weitere Informationen erhältst Du bei deinem autorisierten Yamaha Partner. Dieser berät dich gerne, welche Produkte für deine Yamaha am besten geeignet sind. Eine vollständige Zubehörliste findest Du auch auf unserer Website.

Smart unterwegs



## NEO's

Jetzt ist ein idealer Zeitpunkt, um über effiziente neue urbane Mobilitätslösungen nachzudenken. Die Art und Weise, wie sich die Menschen in der Stadt fortbewegen, unterliegt einem massiven Wandel. Die Menschen wenden sich von den überfüllten öffentlichen Verkehrsmitteln ab und suchen nach einer einfachen und zugänglichen Möglichkeit, in der Stadt zu leben, zu arbeiten und sich fortzubewegen. Der NEO's Elektroroller ist jetzt schon für dich bereit.

Yamaha entwickelt und produziert seit drei Jahrzehnten Elektrofahrzeuge und gilt als einer der weltweit angesehensten Hersteller von hochwertigen Rollern. Du kannst also sicher sein, dass der stylische NEO's mit attraktivem Design, neuester Technologie und erstklassiger Zuverlässigkeit aufwartet.

Dieser komfortable, wendige und leicht zu fahrende Roller der neuen Generation von Yamaha wird von einer Lithium-Ionen-Batterie angetrieben und verfügt über einen Direktantriebs-Radnabenmotor, der für eine starke und kontrollierte Beschleunigung sorgt – und das bei null Emissionen und einer superleisen Fahrt! NEO's: Smart unterwegs.



Midnight Black




Milky White



### Gleichmäßiger, leiser und effizienter Elektroantrieb

Der Elektroroller NEO's ist einfach, stylisch und leicht zu bedienen. Er hat das Potential, dein Leben und deine Fortbewegung in der Stadt zu verändern, indem er jede Fahrt reibungsloser, einfacher und angenehmer macht! Der NEO's kombiniert bewährte Yamaha Qualität mit niedrigen Betriebskosten und den vielen Vorteilen der elektrischen Energie.



### Direktantriebs-Radnaben-Elektromotor

Für maximale Effizienz ist der NEO's mit der neuesten Generation der Yamaha Integrated Power Unit (YIPU) ausgestattet, mit einem luftgekühlten, bürstenlosen Elektromotor in der Hinterradnabe. Dieser kompakte Direktantrieb macht ein Getriebe oder einen Antriebsriemen überflüssig und sorgt für einen ruhigen Lauf, eine starke Beschleunigung und einen extrem leisen Betrieb.



### Schnelle und kontrollierbare Beschleunigung

Sobald du mit dem NEO's losfährst, spürst du die gleichmäßige Leistungsentfaltung und die präzise Kontrolle bei allen Geschwindigkeiten. Yamaha hat besonders darauf geachtet, dass das Design des Drehgriffs ein gleichmäßiges, sicheres Gefühl beim Beschleunigen aus dem Stand und beim Fahren im langsamen Verkehr vermittelt. Das macht diesen Elektroroller zur idealen Wahl für alle Fahrer.



### Universelle Sitzposition für Fahrer aller Größen und Erfahrungen

Die neue Generation des elektrischen NEO's bietet eine entspannte und aufrechte Fahrposition. Dieser Elektroroller ist das ideale Fahrzeug für Fahrerinnen und Fahrer jeden Alters, Statur und Erfahrung, die nach einer verantwortungsvollen und leicht zu bedienenden Alternative zum Auto und zu öffentlichen Verkehrsmitteln suchen. Mit seiner einfachen Bedienung, seiner Wendigkeit und seinem hohen Komfort ist dieser Elektroroller die beste Wahl für emissionsfreie Mobilität in der Stadt.



## NEO's Zubehör



Topcase City, 39 L  
52S-F84A8-00-00



Wind- und Wetterschutz  
BFM-FAPR0-00-00



Drahtloses Lademodul  
YME-FWIRE-00-00



Batterie-Ladegerät  
BFM-HC2A1-00-00



Universalhalterung  
B74-F81A0-10-00



Werkzeugsatz, metrisch  
ABA-METRC-00-00



USB-Ladeanschluss  
BSU-H6600-00-00



Stangenhalterung  
YME-FMKIT-00-02




Universalgehäuse  
YME-FUNVC-00-00



Trägerplatte für Topcase  
B7N-284X0-00-00



Smartphone Hülle  
YME-FCA59-00-00



Aluminium Ventilkappe  
90338-W1016-RE



Ein-Schließ-System für Seitenkoffer und Topcase (Kompatibilität abhängig vom Fahrzeugschlüssel)  
59C-281C0-00-00



Y-Kabel für USB-Adapter  
B74-H2553-00-00



Set mit farbigen Topcase-Designelementen  
BBW-F84W1-A0-16



Innentasche für 34 L-Topcase  
YME-BAG34-00-00



Soziusrückenlehne für das 34 L-Topcase  
BBW-F84U0-00-00



Topcase 34 L (Grundmodell)  
BBW-F840E-00-00



Spiegelhalterung für Smartphone  
YME-FMIRR-00-02



SP Connect™ Antivibrations Modul  
YME-FAVM0-00-00



Yamaha „Indoor“ Abdeckplane  
C13-IN101-10-0L



Rauchfarbener Reflektor  
BBW-F845R-S0-00



Batterie  
BFM-H212A-00-00

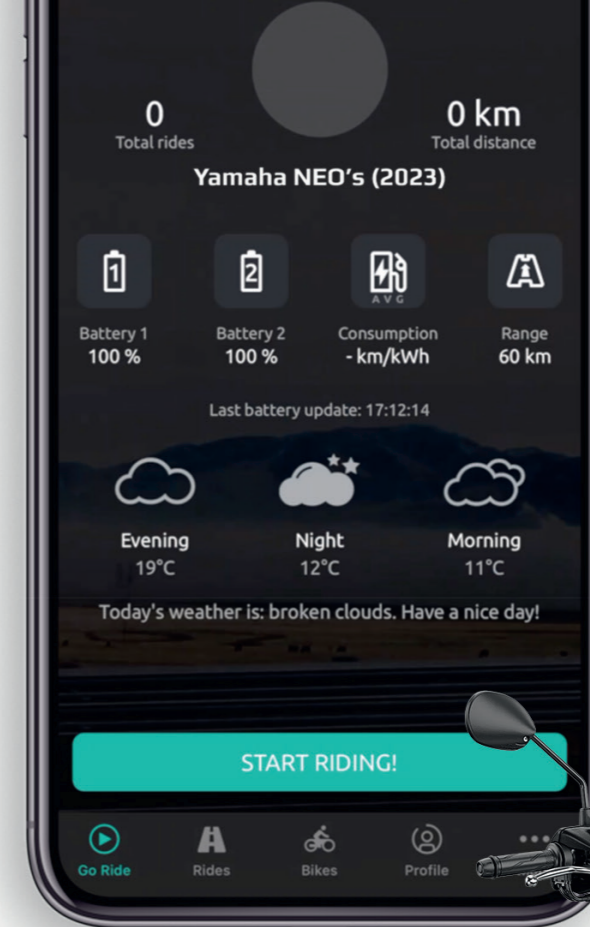
Die oben aufgeführten Artikel sind nur eine Auswahl der verfügbaren Anbauteile. Weitere Informationen erhältst Du bei deinem autorisierten Yamaha Partner. Dieser berät dich gerne, welche Produkte für deine Yamaha am besten geeignet sind. Eine vollständige Zubehörliste findest Du auch auf unserer Website.



## NEO's – Konnektivität

So verbindest Du deinen NEO's mit der MyRide App: Es ist leicht, während der Fahrt mit dem NEO's auf dem Laufenden zu bleiben. Lade ganz einfach die Yamaha MyRide App auf dein Smartphone und verbinde sie mit deinem Roller. Mit dieser kostenlosen App kannst Du auch Betriebsinformationen deines Rollers auf deinem Smartphone anzeigen und Bilder und Fahrtinformationen mit anderen MyRide-Nutzern teilen.

Scanne einfach den hier gezeigten QR-Code mit deiner Smartphone-Kamera und schau dir das Video an. Es erklärt, wie Du deinen Yamaha NEO's mit der MyRide App verbindest.



## Technische Daten

	Tricity 300	NMAX 155	NMAX 125
<b>Motor</b>			
Motortyp	4-Takt, Flüssigkeitsgekühlt, OHC, 4 Ventile, 1-Zylinder	4-Takt, Flüssigkeitsgekühlt, OHC, 4 Ventile, 1-Zylinder	4-Takt, Flüssigkeitsgekühlt, OHC, 4 Ventile, 1-Zylinder
Hubraum	292 cm³	155 cm³	125 cm³
Bohrung x Hub	70,0 x 75,9 mm	58,0 x 58,7 mm	52,0 x 58,7 mm
Verdichtung	10,9 : 1	11,6 : 1	11,2 : 1
Leistung	20,6 kW (28 PS) bei 7.250/min	11,1 kW (15,1 PS) bei 8.000/min	9,0 kW (12,2 PS) bei 8.000/min
Drehmoment	29,0 Nm bei 5.750/min	14,0 Nm bei 6.500/min	11,2 Nm bei 6.000/min
Schmierung	Nasssumpf	Nasssumpf	Nasssumpf
Gemischaubereitung	Elektronische Benzineinspritzung	Elektronische Benzineinspritzung	Elektronische Benzineinspritzung
Zündung	Transistor	Transistor	Transistor
Startsystem	Elektrisch	Elektrisch	Elektrisch
Getriebe	Keilriemen-Automatik	Keilriemen-Automatik	Keilriemen-Automatik
Kraftstoffverbrauch	3,3 L/100 km	2,3L/100km	2,2L/100km
CO <sub>2</sub> Emission	77 g/km	54 g/km	52 g/km
<b>Fahrwerk ,</b>			
Federung vorn	Doppel-Teleskopgabel	Upside-Down-Telegabel	Upside-Down-Telegabel
Federweg vorn	100 mm	100 mm	100 mm
Federung hinten	Triebatzschwinge	Triebatzschwinge	Triebatzschwinge
Federweg hinten	84 mm	85 mm	85 mm
Bremse vorn	Hydraulische Scheibenbremsen, Ø 267 mm	Hydraulische Scheibenbremse, Ø 230 mm	Hydraulische Scheibenbremse, Ø 230 mm
Bremse hinten	Hydraulische Einscheibenbremse, Ø 267 mm	Hydraulische Scheibenbremse, Ø 230 mm	Hydraulische Scheibenbremse, Ø 230 mm
Reifen vorn	120/70-14M/C 55P (schlauchlos)	110/70-13M/C 48P (schlauchlos)	110/70-13M/C 48P (schlauchlos)
Reifen hinten	140/70-14M/C 62P (schlauchlos)	130/70-13M/C 63P (schlauchlos)	130/70-13M/C 63P (schlauchlos)
<b>Abmessungen ,</b>			
Gesamtlänge	2.250 mm	1.935 mm	1.935 mm
Gesamtbreite	815 mm	740 mm	740 mm
Gesamthöhe	1.470 mm	1.160 mm	1.160 mm
Sitzhöhe	795 mm	765 mm	765 mm
Radstand	1.595 mm	1.340 mm	1.340 mm
Bodenfreiheit	130 mm	125 mm	125 mm
Gewicht, fahrfertig, vollgetankt	239 kg	131kg	131 kg
Tankinhalt	13 L	7,1 L	7,1 L

	D'elight
<b>Motor</b>	
Motortyp	4-Takt, Luftgekühlt, OHC, 2 Ventile, 1-Zylinder
Hubraum	125 cm³
Bohrung x Hub	52,4 x 57,9 mm
Verdichtung	10,2 : 1
Leistung	6,2 kW (8,4 PS) bei 7.000/min
Drehmoment	9,8 Nm bei 5.000/min
Schmierung	Nasssumpf
Gemischaubereitung	Elektronische Benzineinspritzung
Zündung	Transistor
Startsystem	Elektrisch
Getriebe	Keilriemen-Automatik
Kraftstoffverbrauch	1,9 L/100 km
CO <sub>2</sub> Emission	43 g/km
<b>Fahrwerk ,</b>	
Federung vorn	Upside-Down-Telegabel
Federweg vorn	81 mm
Federung hinten	Triebatzschwinge
Federweg hinten	68 mm
Bremse vorn	Hydraulische Scheibenbremse, Ø 180 mm
Bremse hinten	Trommelbremse, Ø 130 mm
Reifen vorn	90/90-12 44J (schlauchlos)
Reifen hinten	100/90-10 56J (schlauchlos)
<b>Abmessungen ,</b>	
Gesamtlänge	1.805 mm
Gesamtbreite	685 mm
Gesamthöhe	1.160 mm
Sitzhöhe	800 mm
Radstand	1.275 mm
Bodenfreiheit	125 mm
Gewicht, fahrfertig, vollgetankt	101 kg
Tankinhalt	5,5 L





## Technische Daten

NEO's	
<b>Motor</b>	
Typ des Elektromotors	Wechselstrom-Synchronmotor
Nennleistung	2,3 kW (3,1 PS) bei 424/min
Leistung	2,5 kW (3,4 PS) bei 400/min
Drehmoment	136,0 Nm bei 50/min
Batterietyp	Lithium-Ionen
Batteriespannung, Kapazität	50,4 V, 19,2 Ah (5HR)
Gesamtzahl der installierten Batterien	1
Maximale Anzahl von Batterien	2
Befestigung der Batterie	Abnehmbar
Reichweite im STD Modus (WMTC Klasse 1)	37 km
Reichweite im Eco-Modus (WMTC Klasse 1)	38,5 km: Diese Reichweite kann je nach Gelände, Fahrstil und Batterieverschleiß unterschiedlich sein.
Batteriegewicht	8,0 kg
Batteriegröße	360 mm (L) x 215 mm (B) x 105 mm (H)
Energieverbrauch (WMTC Klasse 1)	31 Wh/km
Typ des Ladegeräts	Wandladegerät 220 V, Wechselspannung, Ausgang 58,8 V, 3 A
Ladedauer: (0–100 %)	8 Stunden: Die Ladezeit kann je nach Ladeumgebung variieren
Ladedauer: (20–80 %)	4 Stunden: Die Aufladezeit kann je nach Einsatzbedingungen und Akkuverschleiß Änderungen unterliegen.
<b>Fahrwerk</b>	
Rahmenbauart	Unterzug
Lenkkopfwinkel	25°30'
Nachlauf	84 mm
Federung vorn	Telegabel
Federweg vorn	90 mm
Federung hinten	Schwinge
Federweg hinten	80 mm
Bremse vorn	Hydraulische Scheibenbremse, Ø 200 mm
Bremse hinten	Trommelbremse, Ø 130 mm
Reifen vorn	110-70-13M/C 48P (schlauchlos)
Reifen hinten	130-70-13M/C 63P (schlauchlos)
<b>Abmessungen</b>	
Gesamtlänge	1.875 mm
Gesamtbreite	695 mm
Gesamthöhe	1.120 mm
Sitzhöhe	795 mm
Radstand	1.305 mm
Bodenfreiheit	135 mm
Fahrzeuggewicht (ohne Batterie)	90 kg



## Yamaha Original Top Cases



Top Case 34 L (Base)  
BBW-F840E-00-00 - Black



Top Case 45 L (Base)  
BBW-F840E-10-00 - Black



## Farbige Topcase-Deckelelemente



Black  
BLT\_BBW-F84W1-00-01



White  
BLT\_BBW-F84W1-00-02



Midnight Black  
BLT\_BBW-F84W1-A0-10



Gun Smoke  
BLT\_BBW-F84W1-A0-12



Matt Grey  
BLT\_BBW-F84W1-A0-14



Sword Grey  
BLT\_BBW-F84W1-A0-15



Power Grey  
BLT\_BBW-F84W1-A0-16



Dark Petrol  
BLT\_BBW-F84W1-A0-17



Sonic Grey  
BLT\_BBW-F84W1-A0-18



Yamaha Blue  
BLT\_BBW-F84W1-A0-21



Redline  
BLT\_BBW-F84W1-A0-22



Gray  
BLT\_BBW-F84W1-A0-23



Icon Performance  
BLT\_BBW-F84W1-A0-24



Icon Performance  
BLT\_BBW-F84W1-A0-28

## Urban Mobility Bekleidung

Unabhängig davon, zu welcher Jahreszeit und an welchen Ort Du fahren möchtest – Du brauchst die beste Motorradbekleidung. Seit der Gründung unseres Unternehmens im Jahr 1955 haben wir das gleiche technische Knowhow, die gleiche Kreativität und die gleiche Innovation, die wir bei unseren Fahrzeugen nutzen, auch auf unsere Fahrerbekleidung angewandt, damit alles, was wir erschaffen, unserem Slogan „Revs Your Heart“ gerecht wird.

Der Tragekomfort, der Schutz und die Langlebigkeit, die diese Produkte bieten, werden dich dazu inspirieren, neue Abenteuer mit Komfort und Stil zu erleben.



Urban Fahrer Softshell-Jacke (Herren)  
A21-UR105-B0-0L



Urban Damen-Motorradjacke  
A22-UR201-B0-0M



Urban Herren-Motorradjacke  
A22-UR101-F0-0L



Winter Fahrer Jacke (Herren)  
A21-BJ104-B0-0L



Urban Herren-Lederhandschuhe  
A22-GL101-B0-0L



Urban Damen-Lederhandschuhe  
A22-GL201-B0-0M



Scooter Herren-T-Shirt  
B23-SC119-F4-0L



Scooter Damen-T-Shirt  
B23-SC208-F4-0M





## Dein Traum-Roller-Design – immer am Start.

Wo und wann Du willst: Mit unserer super modernen 3D MyGarage App kannst Du zuhause oder unterwegs deinen Yamaha Traum-Roller gestalten – und alle Kreationen jederzeit abrufen, um sie deinen Freunden zu zeigen.


Die kostenlose App läuft auf iOS und Android und beinhaltet eine breite Palette an Original-Optionszubehör. Am besten gleich runterladen und mit ein paar Klicks deinen perfekten Sport Scooter in 3D inklusive 360°-Ansicht zusammenstellen.

Sobald Du dich entschieden hast, welche Konfiguration es werden soll, sendest Du diese einfach an deinen Yamaha Partner. Und der kümmert sich dann darum, dass dein Traum-Roller Wirklichkeit wird.



# MY GARAGE

BUILDING BIKES TO BELIEVE IN

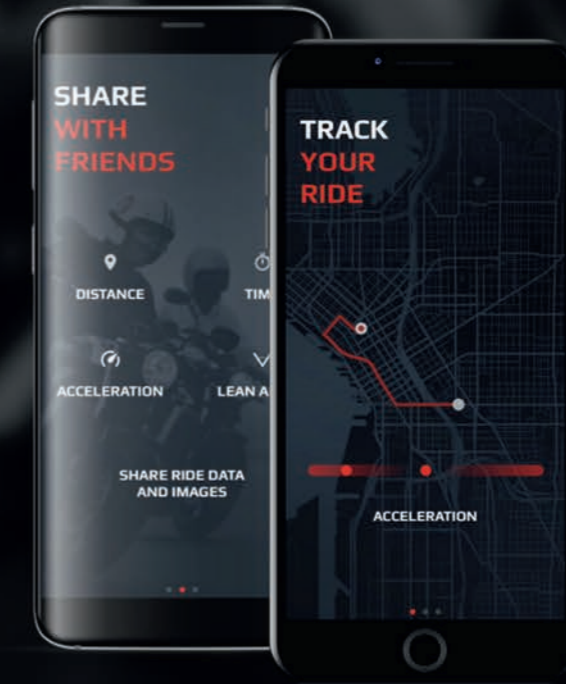


## Behalte den Überblick über alle Fahrten.

Einfache Datenerfassung auf Knopfdruck: Die intelligente MyRide App wurde exklusiv von Yamaha entwickelt und ist für jeden Fahrer als kostenlose iOS- und Android-Version erhältlich, unabhängig von der Motorrad- oder Rollermarke.


Ganz gleich, ob Neigungswinkel, Beschleunigung, Geschwindigkeit, Höhenlage oder Bremskraft – mit diesem praktischen Tool sammelst Du viele detaillierte Informationen rund um deine Touren, so dass jede Fahrt zu einem noch aufregenderen Erlebnis wird.

Natürlich können sämtliche Daten auch jederzeit anderen MyRide-Nutzern präsentiert oder auf sozialen Netzwerken geteilt werden. Außerdem lässt sich die komplette Route problemlos im GPX-Format exportieren. So haben viele Motorradfahrer die Möglichkeit, neue Strecken und Abenteuer zu entdecken und sich mit einer weltweiten Community zu vernetzen. Ein Muss für begeisterte Biker!



## DU HAST DAS BIKE HOL DIR JETZT DIE APP

JETZT DOWNLOADEN



# YOU

Yamaha Offers You

**YOU** YAMAHA MOTOR SERVICES

## Unser Rundum-Sorglos-Paket für dich.

Alles drin für dauerhafte Begeisterung: YOU ist ein exklusives Angebot an besonderen Premium-Diensten für Yamaha Besitzer und solche die es werden wollen. Mit diesem einzigartigen Service-Package möchten wir sicherstellen, dass Du mit jedem unserer Produkte voll und ganz zufrieden bist.

Dank unserer YOU-Dienste wird für dich der Rollerkauf noch einfacher und als Yamaha Fahrer profitierst Du bei jedem YOU-Produkt von begeisternden Rundum-Sorglos-Paketen.

Überzeuge dich einfach selbst bei einem genaueren Blick auf unser YOU-Angebot – und Du wirst schnell erkennen, dass es dabei nicht nur um die Anschaffung eines Rollers, sondern um den Beginn einer langfristigen Beziehung geht.



**YOU** YAMAHA MOTOR FINANCE

### Yamaha Motor Finance

Wir bieten dir eine breite Auswahl an erstklassigen Finanzdienstleistungen, um dir den Besitz einer Yamaha zu erleichtern – perfekt zugeschnitten auf deine persönlichen Bedürfnisse und deinen individuellen Lebensstil. Das bedeutet für dich: Maximale Flexibilität und Zuverlässigkeit.\*

**YOU** YAMAHA MOTOR FINANCE EASY GO LEASE

### Yamaha Motor Leasing

Dank unserer attraktiven Leasing-Angebote mit komfortablen Monatsraten kannst Du direkt ohne große Kapitalbindung dein Traum-Roller fahren – und zahlst einzig und allein für die Nutzung des Rollers. Ein weiterer Vorteil: Nach Vertragsende hast Du die Möglichkeit, direkt auf das aktuellste Modell umzusteigen.\*

**YOU** YAMAHA MOTOR FACTORY WARRANTY

### Yamaha Motor-Werksgarantie

Beim Kauf eines neuen Yamaha Fahrzeugs darfst Du dir sicher sein, dass Du serienmäßig ein ausgezeichnetes und zuverlässiges Produkt erhältst. Außerdem profitierst Du von einem großen Plus an Sicherheit – dank unserer umfassenden Yamaha Motor-Werksgarantie, die sämtliche Bauteile und Arbeitskosten abdeckt, welche bei unvorhergesehenen Reparaturen entstehen können.\*

\*Es gelten unsere Geschäftsbedingungen. Weitere Informationen erhältst Du von deinem autorisierten Yamaha Partner.





**YAMAHA**  
*Revs Your Heart*

[www.yamaha-motor.de](http://www.yamaha-motor.de)

**YOU** YAMAHA MOTOR EXPERIENCE

**YOU** YAMAHA MOTOR SERVICES

Folge uns auf:



Yamaha Partner

**YAMAHA MOTOR EUROPE N.V.**  
Niederlassung Deutschland,  
Geschäftsbereich Motorisierte Produkte  
Postfach 21 06 53, 41432 Neuss  
Germany

**YAMAHA**  
GENUINE  
Parts & Accessories

**YAMALUBE**

**YAMAHA-RACING.COM**  
f y i /yamaharacing.com

Trage stets einen Helm, Augenschutz sowie Schutzbekleidung. Yamaha möchte, dass Du immer sicher fährst, andere Fahrer respektierst und die Umwelt schonst. Yamaha behält sich das Recht vor, technische Daten, Ausstattungsmerkmale und Farben seiner Produkte ohne vorherige Ankündigung zu ändern. Sie können auch gemäß bestimmter Voraussetzungen und Verhältnisse variieren. Für weitere Details kontaktiere bitte deinen autorisierten Yamaha Partner.