

# S-Cross.





# Nicht träumen. Machen.

Familie, Beruf, die tausend Dinge des Alltags – Ihr Leben trägt viel Verantwortung. Aber geht da noch mehr? Mehr Freiheit, mehr Spaß, mehr Abenteuer? Mit dem neuen Suzuki S-Cross an Ihrer Seite ganz sicher. Das signalisiert schon sein ausdrucksstarkes SUV-Design mit der markanten Grafik der LED-Scheinwerfer und des LED-Tagfahrlichts. Er ist bereit, wenn Sie mal die Richtung ändern wollen. Raus aus der Routine, rein ins Leben, wo immer sich das abspielt.



## Folgen Sie Ihrer Neugier – und dem S-Cross.

Wenn Sie in dieser Online-Broschüre einem QR-Code begegnen, können Sie ihn anklicken – und den S-Cross ausführlich auf unserer Website erleben. Oder Sie scannen den QR-Code mit Ihrem Smartphone oder Tablet.

Die in diesem Katalog enthaltenen Abbildungen können teilweise kostenpflichtige Sonder- und/oder Zubehöerausstattung zeigen. Die konkrete Ausstattung des Fahrzeugs ist beim Suzuki Partner unter Bezugnahme auf die jeweils aktuelle Preisliste zu erfragen.





# Auch normale Tage können sich größer anfühlen.

Wozu fühlen Sie sich inspiriert, wenn Sie den neuen S-Cross betrachten? Sie sehen Kraft, Entschlossenheit, Abenteuerlust. Das Design spielt mit SUV-typischen Elementen wie dem expressiven Kühlergrill oder den großen, eckigen Radhäusern in der dynamischen Seitenlinie. Das bringt auf Ideen. Warum nicht mal neue Wege ausprobieren? Wieder Lust am Entdecken entwickeln. Ich will, ich kann. Das satte SUV-Gefühl, mit dem der S-Cross Sie umgibt, verleiht alten und neuen Plänen Flügel. Unterwegssein macht Freude. Wozu auch ein Gedanke beiträgt, der gut in unsere Zeit passt. Größere Emotionen brauchen keine verschwenderischen Fahrzeugdimensionen. Der neue S-Cross gehört zu den Kompakten der SUV-Welt. Auch das ist ein gutes Gefühl.



Sie wollen mehr über die Konnektivität erfahren? Einfach QR-Code anklicken.

# So digital, wie Sie es wollen.

Wenn schon die Technik immer komplexer wird, sollte dann die Bedienung nicht möglichst unkompliziert sein? Der neue S-Cross z.B. bietet Ihnen schon mal einen sehr einfachen Zugang zur digitalen Vernetzung. Mit serienmäßiger Bluetooth®-Freisprecheinrichtung und Anbindung Ihres Smartphones über Apple Carplay<sup>1</sup> oder Android Auto<sup>1</sup>. Der zentral und optimal im Blickfeld angeordnete Multimedia-Touchscreen zeigt Ihnen zusätzlich ebenso spannende wie nützliche Fahrzeuginformationen an. Je nach Modellvariante stehen Ihnen eine klar strukturierte 7"-Bildschirmfläche zur Verfügung oder ein imposantes 9"-Format, dann sogar in HD-Qualität. Zu unserer „Keep-it-simple“-Philosophie gehört auch, nur dort zu digitalisieren, wo es wirklich sinnvoll ist. Genießen Sie klare analoge Instrumente und echte Knöpfe für eine ablenkungsfreie Bedienung z.B. der serienmäßigen Zweizonenklimaautomatik.



Abbildung zeigt Comfort+.

<sup>1</sup>Bluetooth® ist eine eingetragene Marke der Bluetooth SIG, Inc. Bitte beachten Sie, dass nicht alle Smartphones/Tablets mit Apple CarPlay (Apple CarPlay ist eine eingetragene Marke von Apple Inc.) oder Android Auto (Android Auto ist eine eingetragene Marke von Google Inc.) kompatibel sind. Bitte prüfen Sie, ob Ihr Endgerät mit Apple CarPlay oder Android Auto kompatibel ist. Die Nutzung von Apple CarPlay-Apps oder Android Auto-Apps erfolgt ausschließlich über Ihr Mobiltelefon. Bitte beachten Sie Ihre vertraglichen Bedingungen in Bezug auf die Daten- und Internetverbindung.

# Entdecker reisen ja nicht nur mit Handgepäck.

Auch wenn es nicht jeden Tag um die halbe Welt geht, Platz kann man immer gut gebrauchen. Und da kann der neue S-Cross mit seiner gelungenen Raumaufteilung besonders glänzen. An allen Ecken finden sich Ablagemöglichkeiten und der Gepäckraum hat schon im Normalzustand 430 Liter<sup>1</sup> Ladevolumen, die sich durch den doppelten Boden clever nutzen lassen. Und da Komfort durchaus Einstellungssache ist, können Sie die Rückenlehnen in Reihe 2 zweistufig verstellen. Nach oben ist die Freiheit ohnehin unbegrenzt. Jedenfalls dann, wenn Ihr S-Cross mit dem zweiteiligen Panorama-Schiebedach<sup>2</sup> ausgestattet ist. Beide Teile lassen sich öffnen und bilden so eines der größten Schiebedächer seiner Klasse.

Und was auch klasse ist: Für so viel Wohlfühlraum braucht der neue S-Cross ziemlich wenig Platz. 4,30 Meter in der Länge reichen.



<sup>1</sup>Nach VDA (Verband der Automobilindustrie) – Gilt nur für S-Cross 1.4 BOOSTERJET. <sup>2</sup>Gilt für Ausstattungslinie Comfort+.

Kraftstoffverbrauch S-Cross 1.4 BOOSTERJET HYBRID Comfort (95 kW | 129 PS | 6-Gang-Schaltgetriebe | Hubraum 1.373 ccm | Kraftstoffart Benzin): innerstädtisch (langsam) 6,0 l/100 km, Stadtrand (mittel) 4,7 l/100 km, Landstraße (schnell) 4,7 l/100 km, Autobahn (sehr schnell) 6,0 l/100 km, Kraftstoffverbrauch kombiniert 5,3 l/100 km; CO<sub>2</sub>-Emissionen kombiniert 120 g/km.

Kraftstoffverbrauch S-Cross 1.4 BOOSTERJET HYBRID ALLGRIP Comfort und Comfort+ (95 kW | 129 PS | 6-Gang-Schaltgetriebe | Hubraum 1.373 ccm | Kraftstoffart Benzin): innerstädtisch (langsam) 6,7 l/100 km, Stadtrand (mittel) 5,3 l/100 km, Landstraße (schnell) 5,2 l/100 km, Autobahn (sehr schnell) 6,4 l/100 km, Kraftstoffverbrauch kombiniert 5,8 l/100 km; CO<sub>2</sub>-Emissionen kombiniert 132 g/km.

# Ich genieße meine Unabhängigkeit.



## Entdecken Sie den S-Cross auf neuen Wegen.

Folgen Sie auf den nächsten Seiten den Instagram-Stories zum S-Cross. Wie er Menschen bewegt, die ihn gerade kennengelernt haben. Wenn Sie mehr erfahren wollen, dann bleiben Sie einfach dran, auf Instagram, Facebook, YouTube.



suzukideutschland



SuzukiAutomobileDeutschland



Suzuki Automobile Deutschland




📍 Frankfurt am Main, Deutschland  
🕒 23. März, 15:34 Uhr  
☀️ 19 °C, sonnig



»Genau der Freiraum,  
den ich brauche.«



📍 Frankfurt am Main, Deutschland  
🕒 20. März, 9:13 Uhr  
☀️ 15 °C, sonnig

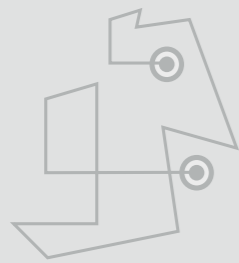


**So schön, dass man es selbst erleben möchte.**

Wenn Sie hier den nebenstehenden QR-Code anklicken, begegnen Sie spannenden Bild- und Videostories aus der Welt des S-Cross. Oder Sie scannen den QR-Code mit Ihrem Tablet oder Smartphone.



**»Gemeinsam sind wir stärker.«**



📍 Frankfurt am Main, Deutschland  
🕒 20. März, 9:05 Uhr  
☀️ 15°C, sonnig





# Wählen Sie Ihren Hybrid.

Durchzugskraft, kombiniert mit hoher Kraftstoffeffizienz – das ist das Ziel unserer Hybrid-Technologie. Und Sie können sich genau für die Variante entscheiden, die besser zu Ihren Bedürfnissen passt. Entweder der S-Cross Mild-Hybrid oder der S-Cross Vollhybrid.

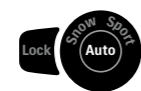
Der 1.4-Liter-BOOSTERJET-Motor mit kräftigen 95 kW (129 PS) und stämmigem 235 Nm Drehmoment zeigt gerade im Zusammenspiel mit dem 48V Mild-Hybrid System sein herausragendes Talent: Kraft und Sparsamkeit verbinden sich harmonisch zu einem ganz besonderen Fahr- und Sparerlebnis. Wozu auch das perfekt abgestimmte 6-Gang-Schaltgetriebe seinen Beitrag leistet.

Der Vollhybrid kombiniert einen 1.5-Liter-DUALJET-Motor mit einem Elektromotor, der 24 kW Leistung und 60 Nm zur Performance beisteuert, was insgesamt zu einer Systemleistung von 85 kW (115 PS) führt. Mit dem Vollhybrid ist auf kürzeren Strecken rein elektrisches Fahren möglich – eine Trumpfkarte für verkehrsberuhigte Innenstädte. Ein Plus an Komfort bietet dabei das automatisierte 6-Gang-Schaltgetriebe (AGS).

Beide S-Cross Motorisierungen lassen sich optional mit dem ALLGRIP SELECT Allradantrieb kombinieren.

## Sie können es jeder Straße recht machen.

Allradtechnologie ist Teil unserer DNA. Mit ALLGRIP SELECT<sup>1</sup> bietet Ihnen der S-Cross mehr Fahrsicherheit, egal auf welcher Art von Straße Sie gerade unterwegs sind. 4 verschiedene Fahrinstellungen stehen Ihnen zur Verfügung. Auf Wunsch können Sie die Grip-Optimierung aber auch dem S-Cross überlassen. Er trifft dann automatisch die passende Wahl.



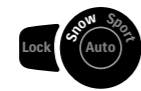
### Auto Modus:

Wenn Sie entspannt auf trockenen Straßen fahren.



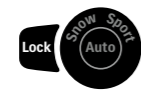
### Sport Modus:

Wenn trockene Straßen eine sportliche Fahrweise zulassen.




### Snow Modus:

Wenn Schnee oder Glätte die Straße rutschig machen.



### Lock Modus:

Wenn Sie abseits der Straßen unterwegs sind.



Sie wollen alles über die Hybrid- und ALLGRIP-Technologie wissen?  
Einfach QR-Code anklicken.

<sup>1</sup>Gegen Aufpreis.




Kraftstoffverbrauch S-Cross 1.4 BOOSTERJET HYBRID Comfort (95 kW | 129 PS | 6-Gang-Schaltgetriebe | Hubraum 1.373 ccm | Kraftstoffart Benzin): innerstädtisch (langsam) 6,0 l/100 km, Stadtrand (mittel) 4,7 l/100 km, Landstraße (schnell) 4,7 l/100 km, Autobahn (sehr schnell) 6,0 l/100 km, Kraftstoffverbrauch kombiniert 5,3 l/100 km; CO<sub>2</sub>-Emissionen kombiniert 120 g/km.

Kraftstoffverbrauch S-Cross 1.4 BOOSTERJET HYBRID ALLGRIP Comfort und Comfort+ (95 kW | 129 PS | 6-Gang-Schaltgetriebe | Hubraum 1.373 ccm | Kraftstoffart Benzin): innerstädtisch (langsam) 6,7 l/100 km, Stadtrand (mittel) 5,3 l/100 km, Landstraße (schnell) 5,2 l/100 km, Autobahn (sehr schnell) 6,4 l/100 km, Kraftstoffverbrauch kombiniert 5,8 l/100 km; CO<sub>2</sub>-Emissionen kombiniert 132 g/km.

Kraftstoffverbrauch S-Cross 1.5 DUALJET HYBRID AGS Comfort (Systemleistung 85 kW / 115 PS: Benzinmotor 75 kW / 102 PS und Elektromotor 24 kW | automatisiertes Schaltgetriebe | Hubraum 1.462 ccm | Kraftstoffart Benzin): innerstädtisch (langsam) 4,6 l/100 km, Stadtrand (mittel) 4,6 l/100 km, Landstraße (schnell) 4,7 l/100 km, Autobahn (sehr schnell) 6,3 l/100 km, Kraftstoffverbrauch kombiniert 5,2 l/100 km; CO<sub>2</sub>-Emissionen kombiniert 118 g/km.

Kraftstoffverbrauch S-Cross 1.5 DUALJET HYBRID ALLGRIP AGS Comfort+ (Systemleistung 85 kW / 115 PS: Benzinmotor 75 kW / 102 PS und Elektromotor 24 kW | automatisiertes Schaltgetriebe | Hubraum 1.462 ccm | Kraftstoffart Benzin): innerstädtisch (langsam) 5,9 l/100 km, Stadtrand (mittel) 5,4 l/100 km, Landstraße (schnell) 5,0 l/100 km, Autobahn (sehr schnell) 6,8 l/100 km, Kraftstoffverbrauch kombiniert 5,8 l/100 km; CO<sub>2</sub>-Emissionen kombiniert 132 g/km.



Sie wollen die Sicherheit im Detail checken?  
Einfach QR-Code anklicken.

# Mit bis zu 360° Überblick.



## 360 Grad Kamera<sup>1</sup>

Komfort bedeutet hier Sicherheit. Das System verwendet vier Kameras (vorne, hinten und an beiden Seiten) und bietet eine 3D-Ansicht für sicheres Anfahren sowie eine 360-Grad-Aufsicht für sicheres Einparken.

## Einparkhilfe vorn und hinten

Durch Sensoren vorne und hinten wird der Fahrer akustisch und optisch gewarnt, wenn es beim Einparken mal eng wird.

## Adaptiver Tempomat (ACC)

Der adaptive Tempomat hält das ausgewählte Tempo und sorgt darüber hinaus automatisch für einen ausreichenden Abstand zum vorausfahrenden Fahrzeug.

## eCall (automatischer Notruf)

Sollte es die Situation erfordern, wird ein Notruf abgegeben. Daraufhin kann das Fahrzeug geortet und Erste Hilfe auf den Weg gebracht werden. Sie können den Notruf auch selbst aktivieren.

## Aktive Bremsunterstützung (DSBS)<sup>2</sup>

Wird aktiv, wenn Sie passiv sind: Die Dual-Sensor gestützte aktive Bremsunterstützung<sup>2</sup> warnt optisch und akustisch, wenn ein Zusammenprall droht. Bei sehr hohem Kollisionsrisiko greift sie ein und bremst automatisch.

## Toter Winkel-Warnsystem<sup>3</sup>

Sieht das Unsichtbare: Radarsensoren im hinteren Stoßfänger überwachen den Verkehr hinter und neben dem Fahrzeug. Wenn sich andere Verkehrsteilnehmer im toten Winkel befinden, werden Sie am Steuer prompt gewarnt.<sup>3</sup> Beim rückwärtigen Ausparken registrieren diese Sensoren auch, wenn sich querender Verkehr nähert – und schlagen gleich Alarm.<sup>3</sup>

<sup>1</sup>Gilt für Ausstattungslinie Comfort+. <sup>2</sup>Bitte beachten Sie, dass die volle Funktionsfähigkeit des Dual-Sensor gestützten aktiven Bremssystems nicht immer gewährleistet werden kann. Das System kann Auffahrunfälle verhindern bzw. die Stärke des Aufpralls erheblich minimieren, abhängig von den erkannten Gegenständen, Wetter- und Straßenverhältnissen. Der Fahrer muss deshalb stets aufmerksam sein und selbst eingreifen. <sup>3</sup>Bitte beachten Sie, dass die volle Funktionsfähigkeit des toten Winkel-Warnsystems und des Auspark-assistenten nicht immer gewährleistet werden kann. Der Fahrer ist für die ordnungsgemäße Führung des Fahrzeugs im Straßenverkehr verantwortlich.

# Das Abenteuer kennt viele Farbtöne.



## Comfort

Ein besonders hochwertiger Einstieg. Mit vielen Sicherheits-Features und Komfort-Extras.

### Highlights:

- Zweizonenklimaautomatik
- Keyless Start (schlüsselloses Einsteigen und Starten mit Starterknopf)
- Audio-System (inkl. DAB+) mit Smartphone-Anbindung inkl. Bluetooth-Freisprecheinrichtung und Lenkradbedienung<sup>1</sup>
- LED-Scheinwerfer mit automatischer Leuchtweitenregulierung
- Regensensor
- umfassende Sicherheitsausstattung, u. a. Dual-Sensor gestützte aktive Bremsunterstützung (DSBS)<sup>2</sup>, Spurhaltewarnsystem mit Lenkeingriff<sup>3</sup> und Verkehrszeichenerkennung<sup>4</sup>
- Einparkhilfe vorne und hinten mit akustischer und optischer Anzeige



## Comfort+

Die Top-Version, serienmäßig mit Allradantrieb.

### Highlights:

- Panorama-Glasschiebedach, elektrisch, mit Sonnenblende
- Audio-System (inkl. DAB+) mit Smartphone-Anbindung inkl. Navi, Bluetooth-Freisprecheinrichtung und Lenkradbedienung<sup>1</sup>
- Sitze mit hochwertiger Ledernachbildung
- 360 Grad Kamera



Titan Dark Gray Pearl Metallic



Energetic Red Pearl Metallic



Canyon Brown Pearl Metallic



Cosmic Black Pearl Metallic



Sphere Blue Pearl Metallic




Silky Silver Metallic



Cool White Pearl Metallic



White



Sie wollen die Ausstattungsdetails im Einzelnen sehen?  
Einfach QR-Code anklicken.

Die vollständigen Ausstattungsdetails entnehmen Sie bitte der beiliegenden Preisliste.

<sup>1</sup>Bluetooth® ist eine eingetragene Marke der Bluetooth SIG, Inc. Bitte beachten Sie, dass nicht alle Smartphones/Tablets mit Apple CarPlay (Apple CarPlay ist eine eingetragene Marke von Apple Inc.) oder Android Auto (Android Auto ist eine eingetragene Marke von Google Inc.) kompatibel sind. Bitte prüfen Sie, ob Ihr Endgerät mit Apple CarPlay oder Android Auto kompatibel ist. Die Nutzung von Apple CarPlay-Apps oder Android Auto-Apps erfolgt ausschließlich über Ihr Mobiltelefon. Bitte beachten Sie Ihre vertraglichen Bedingungen in Bezug auf die Daten- und Internetverbindung. <sup>2</sup>Bitte beachten Sie, dass die volle Funktionsfähigkeit des Dual-Sensor gestützten aktiven Bremssystems nicht immer gewährleistet werden kann. Das System kann Auffahrunfälle verhindern bzw. die Stärke des Aufpralls erheblich minimieren, abhängig von den erkannten Gegenständen, Wetter- und Straßenverhältnissen. Der Fahrer muss deshalb stets aufmerksam sein und selbst eingreifen. <sup>3</sup>Bitte beachten Sie, dass die volle Funktionsfähigkeit des Spurhaltewarnsystems und der Müdigkeitserkennung nicht immer gewährleistet werden kann. Der Fahrer ist für die ordnungsgemäße und sichere Führung des Fahrzeugs im Straßenverkehr verantwortlich. <sup>4</sup>Erkennung von Geschwindigkeitsbegrenzungen, Überholverboten und deren Aufhebung. Zusatzhinweisschilder (z. B. bei Nässe) werden inhaltlich nicht erkannt. Es wird lediglich das Vorhandensein eines Zusatzschildes symbolisch angezeigt. Die Anzeige erfolgt im Multifunktionsdisplay. Die Funktion ist bei schlechter Verkehrsschildqualität, schlechten Sicht- und Witterungsverhältnissen eingeschränkt.



Sie wollen am Konfigurator genau Ihren S-Cross zusammenstellen?  
Einfach QR-Code anklicken.

Metallic-Lackierung nur gegen Aufpreis. Die abgebildeten Farben können aus drucktechnischen Gründen nur Anhaltspunkte für die Lackierung sein.

# Seine Form. Ihr Look.

Suzuki Automobile sind auf die Bedürfnisse der Menschen von heute zugeschnitten, bieten Effizienz, Komfort und jede Menge Fahrspaß. Aber wir wissen auch: jeder Mensch ist einzigartig. Daher geben wir Ihnen die Möglichkeit, aus jedem Fahrzeug Ihr Fahrzeug zu machen – mit Produkten, die wir für Ihre individuellen Bedürfnisse entwickelt haben. Das Zubehörprogramm finden Sie in unserem separaten Katalog – digital auf unserer Website oder vor Ort bei Ihrem Suzuki Partner.



Sie wollen die ganze Zubehörwelt des S-Cross entdecken?  
Einfach QR-Code anklicken.

## Antrieb und Ausstattungslinie

Modell	Comfort	Comfort+
S-Cross 1.4 BOOSTERJET HYBRID	■	—
S-Cross 1.4 BOOSTERJET HYBRID ALLGRIP	■	■
S-Cross 1.5 DUALJET HYBRID AGS	■	—
S-Cross 1.5 DUALJET HYBRID ALLGRIP AGS	—	■

## Kraftstoffverbrauch<sup>1</sup>

Modell	Innerstädtisch (langsam)	Stadtrand (mittel)	Landstraße (schnell)
S-Cross 1.4 BOOSTERJET HYBRID	6,0 l/100 km	4,7 l/100 km	4,7 l/100 km
S-Cross 1.4 BOOSTERJET HYBRID ALLGRIP	6,7 l/100 km	5,3 l/100 km	5,2 l/100 km
S-Cross 1.5 DUALJET HYBRID AGS	4,6 l/100 km	4,6 l/100 km	4,7 l/100 km
S-Cross 1.5 DUALJET HYBRID ALLGRIP AGS	5,9 l/100 km	5,4 l/100 km	5,0 l/100 km

Modell	Autobahn (sehr schnell)	Kombiniert
S-Cross 1.4 BOOSTERJET HYBRID	6,0 l/100 km	5,3 l/100 km
S-Cross 1.4 BOOSTERJET HYBRID ALLGRIP	6,4 l/100 km	5,8 l/100 km
S-Cross 1.5 DUALJET HYBRID AGS	6,3 l/100 km	5,2 l/100 km
S-Cross 1.5 DUALJET HYBRID ALLGRIP AGS	6,8 l/100 km	5,8 l/100 km

## CO<sub>2</sub>-Emissionen<sup>1</sup>

Modell	Kombiniert
S-Cross 1.4 BOOSTERJET HYBRID	120 g/km
S-Cross 1.4 BOOSTERJET HYBRID ALLGRIP	132 g/km
S-Cross 1.5 DUALJET HYBRID AGS	118 g/km
S-Cross 1.5 DUALJET HYBRID ALLGRIP AGS	132 g/km

<sup>1</sup>Dieses Fahrzeug wurde ausschließlich nach dem weltweit harmonisierten Prüfverfahren für Personenwagen und leichte Nutzfahrzeuge (World Harmonized Light Vehicle Test Procedure, WLTP), einem neuen Prüfverfahren zur Messung des Kraftstoffverbrauchs und der CO<sub>2</sub>-Emissionen, typgenehmigt. Die strengeren Prüfbedingungen des WLTP sollen realitätsnähere Kraftstoffverbrauchs- und CO<sub>2</sub>-Emissionswerte liefern. Das WLTP ersetzt das bisherige Prüfverfahren NEFZ seit dem 1. September 2018. Für dieses Fahrzeug liegen keine Kraftstoffverbrauchs- und CO<sub>2</sub>-Emissionswerte nach NEFZ mehr vor.

Die Umstellung auf WLTP macht eine Änderung der derzeit gültigen gesetzlichen Bestimmungen zu Verbraucherinformationen, zu Kraftstoffverbrauch, CO<sub>2</sub>-Emissionen und Stromverbrauch neuer Personenkraftwagen (Pkw-EnVKV) erforderlich. Diese Änderung der Pkw-EnVKV ist noch nicht erfolgt. Bis die gesetzlichen Bestimmungen überarbeitet worden sind, müssen für die Verbraucherinformationen gemäß Pkw-EnVKV weiterhin die NEFZ-Werte verwendet werden. Da solche NEFZ-Werte für dieses Fahrzeug nicht vorliegen, können die Verbraucherinformationen gemäß Pkw-EnVKV nicht erteilt werden.

Zu Ihrer Information haben wir neben den Verbraucherinformationen gemäß Pkw-EnVKV die auf Basis des neuen WLTP-Testzyklus gemessenen Kraftstoffverbrauchs- und CO<sub>2</sub>-Emissionswerte angegeben. Bitte beachten Sie jedoch, dass diese Werte keine Vergleichbarkeit mit den nach dem bisherigen NEFZ-Testzyklus gemessenen Werten gewährleisten. Wegen der realistischeren Prüfbedingungen sind die nach dem WLTP gemessenen Kraftstoffverbrauchs- und CO<sub>2</sub>-Emissionswerte in vielen Fällen höher als die nach dem NEFZ gemessenen.

Die Berechnung der Kfz-Steuer bemisst sich nach Antriebsart, Hubraum und dem offiziellen CO<sub>2</sub>-Wert des Fahrzeugs. Seit dem 1. September 2018 werden die WLTP-Werte herangezogen, um die Kfz-Steuer festzulegen.

Unter [www.auto.suzuki.de/wltp](http://www.auto.suzuki.de/wltp) erhalten Sie weitere Informationen über die hier angegebenen Werte nach dem WLTP-Prüfverfahren.

Weitere Informationen zum offiziellen Kraftstoffverbrauch und den offiziellen spezifischen CO<sub>2</sub>-Emissionen neuer Personenkraftwagen können dem „Leitfaden über den Kraftstoffverbrauch, die CO<sub>2</sub>-Emissionen und den Stromverbrauch neuer Personenkraftwagen“ entnommen werden, der an allen Verkaufsstellen und bei der Deutschen Automobil Treuhand GmbH (DAT) (unter [www.dat.de](http://www.dat.de)) unentgeltlich erhältlich ist.

# Bei Herzklopfen bitte melden.

Die nächsten Schritte zu Ihrem S-Cross sind einfach: Finden Sie den Suzuki Partner in Ihrer Nähe, vereinbaren Sie eine Probefahrt, konfigurieren Sie Ihr Wunschfahrzeug auf der Suzuki Website. Für Fragen zu Finanzierung, Service und Garantie ist Ihr Suzuki Partner natürlich auch der richtige Ansprechpartner. Herzlich willkommen.



## 3 Jahre Neuwagen-Garantie:

Für alle Suzuki Neuwagen ab Erstzulassung bis zu einer Laufleistung von 100.000 km.



## Neuwagen-Anschlussgarantie/-versicherung:

Für wahlweise 2 oder 3 weitere Jahre mit umfangreicher Garantie/Versicherung bis zu einer Laufleistung von 150.000 km.



## Mobilitätsservice:


Ob Panne oder Unfall: In jedem Fall ist 3 Jahre lang ab Erstzulassung der europaweite Suzuki Mobilitätsservice für Sie da.



## Treuebonus:

Wenn Sie Ihren Suzuki regelmäßig bei einem Suzuki Partner warten lassen, erhalten Sie den Mobilitätsservice für jeweils ein weiteres Jahr bis zu einem Fahrzeugalter von 15 Jahren.

100223-002, Stand: März 2023



SUZUKI DEUTSCHLAND GMBH  
Suzuki-Allee 7  
64625 Bensheim

[www.suzuki.de](http://www.suzuki.de)

# Übersicht der Bereifung ab Werk

Im Folgenden finden Sie Informationen über die ab Werk montierte Serienbereifung gemäß EU-Verordnung VO (EU) 2020/740.



**S-Cross**  
Reifengröße: 215/55R17 94V, Reifenbez.: Continental EcoContact 6

The image shows the EU Energy Label for tires. It includes the following information:

- Brand: Continental
- Model: EcoContact 6
- Size: 215/55 R 17 94 V
- Energy Efficiency: A (indicated by a green arrow pointing to 'A' on the scale)
- Wet Grip: A (indicated by a black arrow pointing to 'A' on the scale)
- Noise: 71 dB (indicated by a speaker icon and the text '71 dB ABC')

Für mehr Informationen scannen Sie den QR-Code.